

# FRONTY MEBLOWE

# *Szanowni Klienci,*

*Z ogromną radością przedstawiamy nasz najnowszy katalog frontów na rok 2023. Odkryjecie w nim inspirujące aranżacje kuchenne, które łączą najnowsze trendy kolorystyczne i unikalne wzory frezowań frontów MDF.*

*Jako założyciele firmy FrontFormat, Janusz i Barbara Piech, jesteśmy dumni z naszych nowatorskich rozwiązań. Zapraszamy Państwa do zapoznania się z naszym katalogiem, który oferuje różnorodność inspiracji do stworzenia wymarzonej kuchni.*

*Zapewniamy Państwa, że nasze produkty nie tylko zachwycają estetyką, ale są również funkcjonalne i trwałe. Dbamy o najwyższą jakość, aby spełnić Państwa oczekiwania.*

*Dziękujemy za zaufanie, jakim darzycie naszą firmę. Zapraszamy do zapoznania się z naszym katalogiem, który jest pełen nowych pomysłów i inspiracji.*


*Z wyrazami szacunku,  
Janusz i Barbara Piech  
FrontFormat*

## FRONTY SZUFLAD


### SZUFLADA GŁADKA



### SZUFLADA PEŁNA




### SZUFLADA POMNIEJSZONA




W przypadku wąskich szuflad sugerujemy szerokość ramy pomniejszoną o połowę.

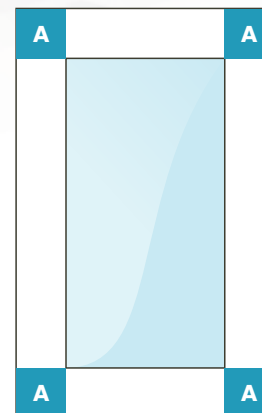
## FRONTY RAMKOWE



## FRONT TEKSTUROWANY



## WITRYNA



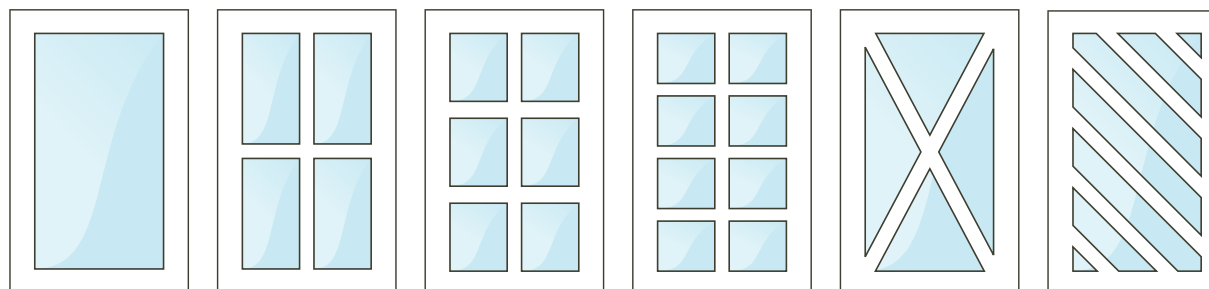
## FRONT GŁADKI



**A** Standardowa szerokość ramy frontu to **65 mm**.  
Na życzenie klienta wykonamy ramy o dowolnej szerokości.

## Podstawowe typy frontów

Fronty meblowe są wykonywane na zlecenie, zatem zawsze będą dopasowane idealnie do Państwa potrzeb. Istnieje możliwość wyboru typu frontu, jego wymiarów, grubości oraz koloru i wykończenia. Na Państwa zamówienie przygotujemy fronty meblowe dopasowane do każdego stylu meblowego i aranżacji wnętrz.



W standardzie witryna z jedną szybą, a także z podziałem na 4, 6 lub 8 części. Szpros\* o szerokości 20mm. Na życzenie wykonamy także witryny typu X oraz zamówienia personalizowane.

\*Szpros – listwa dzieląca skrzydło okienne lub drzwiowe na mniejsze pola, tzw. kwatery lub tworzące jedynie efekt wizualny.

## Grubość

W standardzie używamy **plyt MDF o grubości 18 mm**, ale posiadamy również inne grubości: 8, 10, 16, 19, 22, 25, 28, 38 mm.

## Wykończenia powłok

Dostępne 4 wykończenia powłok: **połysk, mat, półmat, antyfinger**.

Informacja na temat białego lakieru: bez podania symbolu malujemy zwykłym białym – lakier bazowy CZYSTA BIEL, którego nie ma na żadnym wzorniku i będzie on różnił się od białego wybranego z wzornika np. RAL.




Pracujemy na wzornikach **RAL, ICA, NCS** – pod tymi skrótami kryje się paleta kolorów z przypisanym kodem do każdej barwy. W naszej ofercie znajdują się kilkaset kolorów. Dzięki użyciu wzorników RAL, ICA, NCS mamy pewność, że kolor lakieru będzie prawidłowo odwzorowany.

Paleta kolorystyczna RAL przedstawia kolory widoczne w świetle dziennym, dlatego też zaleca się fizyczne sprawdzenie barwy ze wzornikiem, ze względu na przekłamania wyświetlanych na monitorach i ekranach, kolorów.



## Uchwyty frezowane



**Uwaga!** Uchwyt w standardzie frezujemy wzdłuż szerokości frontu.

**Fronty dokładnie takie, jak chcesz!**

**Czy istnieje możliwość realizacji mojego indywidualnego pomysłu na witrynę?**

Tak! Jesteśmy w stanie zrealizować nawet bardzo niestandardowe projekty.

Aby określić możliwość wykonania i całkowity koszt realizacji, potrzebujemy niezbędne szczegóły takie jak: wymiary frontu, grubość płyty MDF, typ frezowania oraz wykończenia krawędzi, ilość podziałów i witryn.

Mile widziany będzie także szkic twojego pomysłu z orientacyjnymi wymiarami poszczególnych elementów.

## Wzór krawędzi frontów

Przy wyborze frontów możesz zdecydować jak będą wyglądały ich krawędzie. Do frontów gładkich jak i ramkowych istnieje możliwość wybrania dowolnego promienia krawędzi. Stosowany przez nas standard to 3 mm. Bez konkretnej informacji w standardzie zrobimy promień **R3**



**Czy jest możliwość zamówienia frontów ramkowych według indywidualnego pomysłu?**

Tak. Witryny, jak i fronty ramkowe wykonujemy pod indywidualne wymiary i zamówienie klienta.

Aby określić możliwość wykonania i całkowity koszt realizacji, potrzebujemy niezbędne szczegóły takie jak: wymiary frontu, grubość płyty MDF, typ frezowania oraz wykończenia krawędzi, a także pożądaną szerokość ramek (standard to 65 mm, ale jesteśmy w stanie wykonać dowolną szerokość ramki)



# NAJCZĘŚCIEJ WYBIERANE



TOKYO



RIO



MIAMI



DENVER




OSLO




PARYŻ


# FRONTY EKSKLUZYWNE



RYFLE



LAMELE 18X18



LAMELE PIRAMIDA



JODEŁKA

# FRONTY FREZOWANE



ALICANTE



AMSTERDAM



BAKU



BALI



BANGKOK



BARCELONA



# FRONTY FREZOWANE



BERGAMO



BILBAO



BOBYN



DALLAS



DELI



DUBLIN

# FRONTY FREZOWANE



GLASGOW



HELSINKI



IBIZA



MEKSYK



LIVERPOOL



LIZBONA

# FRONTY FREZOWANE



MADRYT



MANILA



PRAGA



PUERTO RICO



ROMA



SANTIAGO



# FRONTY FREZOWANE



SEVILLA




STOCKHOLM



SZPROS STANDARD



VERONA



WITRYNA STANDARD



UCHWYT 45



UCHWYT C




UCHWYT ŚRODEK W5



UCHWYT W5

## Serce naszej firmy

Sercem naszej firmy jest wysokiej klasy frezarka CNC, to dzięki niej wykonujemy dla Państwa z najwyższą dokładnością Fronty meblowe.



## Zalecenia

1. Wzór Denver zalecamy zrobić na MDF 19 z uwagi na przewiercenia puszek, lub puszki możemy zrobić za Ciebie
2. Lamelle, jodełki frezujemy do głębokości 3mm na MDF 18. Możemy wykonać głębsze frezowanie na grubszym MDFie.
3. MDF posiada swoje ograniczenia co do głębokości frezowania, na specjalnie życzenie wykonamy głębokie frezowanie, ale nie bierzemy odpowiedzialności za ewentualne pęknięcia.
4. Powłoka ANTYFINGER rozjaśnia kolor lakieru jednocześnie będąc dodatkową powłoką zabezpieczającą, proponujemy nie dzielić zamówienia jeśli elementy są koło siebie.
5. Fronty narażone na czynniki zewnętrzne: para wodna, zacieki, można zabezpieczyć lakierując lewą stronę danego elementu.
6. Przy zamówieniu nietypowych elementów, jeśli chcesz domówić element pamiętaj, aby podać nam wszystkie szczegóły. Np. szerokość ramy, głębokość wybrania, itp.
7. Lakier pod wpływem czynników zewnętrznych może zmienić barwę.
8. Jeśli w trakcie montażu doszło do uszkodzenia elementu, przywieź go do nas, a postaramy się go naprawić.

## Podstawowe warunki gwarancji:

1. Fronty lakierujemy technologią ręcznego malowania, może zdarzyć się wtrącenie które podlega reklamacji jeśli jest widoczne gołym okiem, przy dziennym świetle z odległości 1m.
2. Reklamacji podlegają fronty nienawiercone.
3. Reklamacji nie podlegają uszkodzenia mechaniczne np. uderzenia, obicia, zarysowania, itp.
4. Zamówienia przyjmujemy w formie elektronicznej na druku zamówień, co przyspiesza realizację zlecenia i zmniejsza możliwość błędów.

Jeśli masz pytania lub wątpliwości zadzwoń do nas lub napisz, a odpowiemy najlepiej jak umiemy.

## Porady pielęgnacyjne:

1. Fronty myjemy ściereczką z mikrofibry, lakier nie lubi płynów zawierających alkohol. Mogą powstać wybarwienia.
2. Fronty w powłoce mat i półmat w przypadku mocnego tarcia ściereczką mogą się wyblyszcząć.
3. Do codziennej pielęgnacji używamy płynu do naczyń i czystej wody lub specjalnych środków.

## Dlaczego wybrać fronty frezowane i lakierowane:

1. Elegancki DESIGN.
2. Możemy stworzyć wzór specjalnie dla Ciebie.
3. Szeroka gama kolorystyczna.
4. W każdej chwili można zmienić kolor podążając za modą.
5. Lakier zabezpiecza płytę, ale jak wszystko może ulec uszkodzeniu mechanicznemu.
6. Najdłuższy MDF # 19 ma wymiar 3660 mm, co pozwala na wykonanie długich elementów bez konieczności podziału.



Z nami miejsca stają się piękniejsze.

# NASZE REALIZACJE

Odwiedź nas na naszej stronie  
[www.frontformat.pl](http://www.frontformat.pl)


















**FF****FRONTFORMAT**

## Zapraszamy od:

Poniedziałku do piątku  
w godzinach **7:00- 15:00**

## Skontaktuj się z nami!

### **FRONTFORMAT**

 ul. Wiosenna 65  
55-106 Zawonia

 Biuro: **797-300-604**  
Kierownik – menadżer zespołu: **500-759-905**

 frontformat22@gmail.com

 [www.frontformat.pl](http://www.frontformat.pl)



Z nami miejsca stają się piękniejsze.  
[www.frontformat.pl](http://www.frontformat.pl)